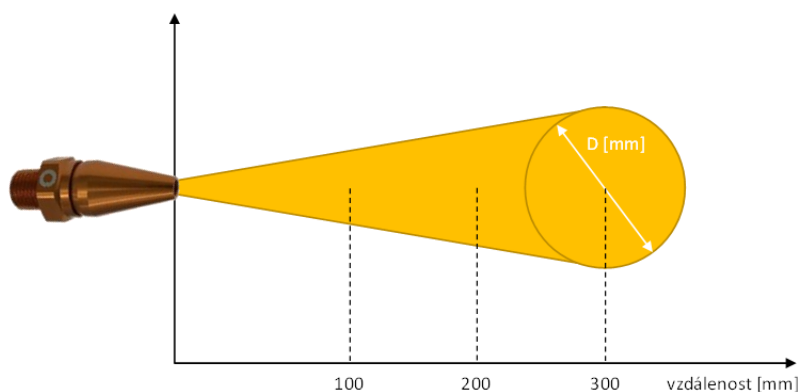




Technické parametry

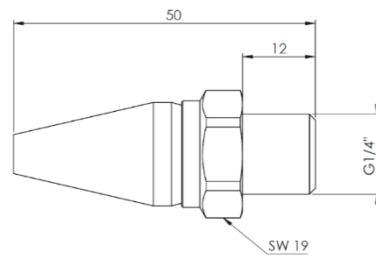
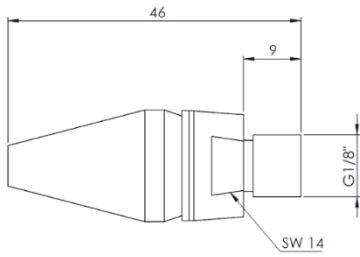
Médium	tlakový vzduch
Pracovní tlak	max 8 bar
Pneumatické připojení	G1/8 " / G1/4 "
Materiál	slitina hliníku / nerez / PET

Označení trysky	CT-R-AL-18-1	CT-R-AL-14-2	CT-R-SS-14-2	CT-R-PL-14-2
Spotřeba vzduchu při 4 bar [ln/min]	215	190 - 575	190 - 575	190 - 575
Materiál	slitina hliníku	slitina hliníku	nerez ocel	PET



Průměr proudu vzduchu [mm] při 4 bar				
Vzdálenost měření [mm]	Označení trysky			
	CT-R-AL-18-1	CT-R-AL-14-2	CT-R-SS-14-2	CT-R-PL-14-2
100	-	38	38	38
200	-	54	54	54
300	-	60	60	60

Rozměry



CT-R-AL-18-1

CT-R-AL-14-2 / CT-R-SS-14-2 / CT-R-PL-14-2